



AERONÁUTICA CIVIL
UNIDAD ADMINISTRATIVA ESPECIAL
ESTADO DE RESULTADOS


Del 1 enero al 30 de septiembre de 2021-2020

Cifras en pesos colombianos sin decimales

Código	Concepto	Periodo Actual 30/09/21	Periodo Anterior 30/09/20
	INGRESOS OPERACIONALES	812,656,515,226	472,430,416,771
	SIN CONTRAPRESTACION	810,624,908,107	471,535,844,385
41	Ingresos fiscales	422,745,720,246	214,149,918,432
43	Venta de servicios	387,850,878,991	256,090,744,099
47	Operaciones Interinstitucionales	28,308,870	1,295,181,854
	CON CONTRAPRESTACION	2,031,607,119	894,572,386
43	Venta de Servicios	2,031,607,119	894,572,386
	GASTOS OPERACIONALES	826,865,402,738	673,694,019,908
51	De administración y operación	593,364,721,946	530,841,305,258
53	Deterioro, depreciaciones, amortizaciones y provisiones	82,970,093,019	69,165,714,293
54	Transferencias y subvenciones	171,611,903	1,867,955,612
57	Operaciones interinstitucionales	150,358,975,870	71,819,044,745
	EXCEDENTE (DEFICIT) OPERACIONAL	-14,208,887,512	-201,263,603,137
	INGRESOS NO OPERACIONALES	39,590,973,114	49,121,676,760
	SIN CONTRAPRESTACION	28,488,695,519	39,413,118,858
44	Transferencias y subvenciones	3,969,046,800	0
48	Otros ingresos	24,519,648,719	39,413,118,858
	CON CONTRAPRESTACION	11,102,277,595	9,708,557,902
48	Otros ingresos	11,102,277,595	9,708,557,902
	GASTOS NO OPERACIONALES	5,020,143,105	4,446,758,669
	OTROS GASTOS	5,020,143,105	4,446,758,669
58	Otros gastos	5,020,143,105	4,446,758,669
	EXCEDENTE (DEFICIT) NO PERACIONAL	34,570,830,009	44,674,918,090
	EXCEDENTE (DEFICIT) DEL EJERCICIO	20,361,942,497	-156,588,685,047


JAIR ORLANDO FAJARDO FAJARDO
CC. 79.600.093 de Bogotá
Director General


HECTOR RODRÍGUEZ GONZÁLEZ
C.C.19.329.285 de Bogotá
Director Financiero (E)


MORALBA LOPEZ CORDERO
CC. 51.893.013 de Bogotá
Coordinadora Grupo Contabilidad
T.P.48330-T

ESTADO DE RESULTADOS

Del 1 enero al 30 de septiembre de 2021-2020

Cifras en pesos colombianos sin decimales


Código	Concepto	Periodo Actual 30/09/21	Periodo Anterior 30/09/20
	INGRESOS OPERACIONALES	812,656,515,226	472,430,416,771
	SIN CONTRAPRESTACION	810,624,908,107	471,535,844,385
	INGRESOS FISCALES	422,745,720,246	214,149,918,432
41	Impuestos	150,330,667,000	71,776,606,613
4105	No tributarios	272,415,053,246	142,375,996,826
4110	Devoluciones y descuentos (Db)	0	-2,685,007
4195			
	VENTA DE SERVICIOS	387,850,878,991	256,090,744,099
43	Servicios de transporte	387,915,117,591	256,091,468,599
4330	Devoluciones, rebajas y descuentos venta servicios (Db)	-64,238,600	-724,500
4395			
	OPERACIONES INTERINSTITUCIONALES	28,308,870	1,295,181,854
47	Fondos recibidos	28,308,870	1,295,181,854
4705			
	CON CONTRAPRESTACION	2,031,607,119	894,572,386
	VENTA DE SERVICIOS	2,031,607,119	894,572,386
43	Servicios educativos	2,034,130,497	894,572,386
4305	Devoluciones, rebajas y descuentos venta servicios (Db)	-2,523,378	0
4395			
	GASTOS OPERACIONALES	826,865,402,738	673,694,019,908
	DE ADMINISTRACIÓN Y OPERACIÓN	593,364,721,946	530,841,305,258
51	Sueldos y salarios	146,928,309,496	145,898,043,226
5101	Contribuciones efectivas	41,284,302,891	38,940,657,412
5103	Aportes sobre la nómina	5,893,507,400	5,570,322,800
5104	Prestaciones sociales	59,533,365,703	60,348,725,498
5107	Gastos de personal diversos	4,022,873,712	2,956,794,361
5108	Generales	335,450,765,247	277,077,266,075
5111	Impuestos, contribuciones y tasas	251,597,498	49,495,886
5120			
	DETERIORO, DEPRECIACIONES, AMORTIZACIONES Y PROVISIONES	82,970,093,019	69,165,714,293
53	Depreciación de propiedades, planta y equipo	22,248,129,306	20,449,952,397
5360	Depreciación de bienes de uso público en servicio	20,266,414,203	20,150,149,023
5364	Amortización de activos intangibles	3,242,749,110	2,362,236,312
5366	Provision litigios y demandas	13,753,150,352	3,099,669,917
5368	Depreciación de bienes de uso público en servicio - concesiones	23,459,650,048	23,103,706,644
5375			
	TRANSFERENCIAS Y SUBVENCIONES	171,611,903	1,867,955,612
54	Otras transferencias	171,611,903	1,867,955,612
5423			
	OPERACIONES INTERINSTITUCIONALES	150,358,975,870	71,819,044,745
57	Operaciones de enlace	150,358,975,870	71,819,044,745
5720			
	EXCEDENTE (DEFICIT) OPERACIONAL	-14,208,887,512	-201,263,603,137


ESTADO DE RESULTADOS


Del 1 enero al 30 de septiembre de 2021-2020

Cifras en pesos colombianos sin decimales

Código	Concepto	Periodo Actual 30/09/21	Periodo Anterior 30/09/20
	INGRESOS NO OPERACIONALES	39,590,973,114	49,121,676,760
	SIN CONTRAPRESTACIÓN	28,488,695,519	39,413,118,858
44	TRANSFERENCIAS Y SUBVENCIONES	3,969,046,800	0
4428	Otras transferencias	3,969,046,800	0
48	OTROS INGRESOS	24,519,648,719	39,413,118,858
4806	Ajustes por diferencia cambio	5,568,406,056	27,587,357,978
4808	Ingresos diversos	18,951,242,663	11,825,760,879
	CON CONTRAPRESTACIÓN	11,102,277,595	9,708,557,902
48	OTROS INGRESOS	11,102,277,595	9,708,557,902
4802	Financieros	3,342,878,774	5,715,879,772
4808	Ingresos diversos	7,759,398,821	3,992,678,130
	GASTOS NO PERACIONALES	5,020,143,105	4,446,758,669
58	OTROS GASTOS	5,020,143,105	4,446,758,669
5802	Comisiones	15,017,278	1,139,820,527
5803	Ajustes por diferencia en cambio	153,977,316	655,400,816
5804	Financieros	2,654,681,704	102,976,458
5890	Gastos diversos	1,774,256,432	2,236,317,128
5893	Devoluciones y descuentos ingresos fiscales	8,118,810	308,024,640
5895	Devoluciones y descuentos en venta de servicios	414,091,566	4,219,100
	EXCEDENTE (DEFICIT) NO OPERACIONAL	34,570,830,009	44,674,918,090
	EXCEDENTE (DEFICIT) DEL EJERCICIO	20,361,942,497	-156,588,685,047


JAIF ORLANDO FAJARDO FAJARDO
CC. 79.600.093 de Bogotá
Director General


HECTOR RODRIGUEZ GONZÁLEZ
C.C.19.329.285 de Bogotá
Director Financiero (E)


MORALBA LÓPEZ CORDERO
CC. 51.893.013 de Bogotá
Coordinadora Grupo Contabilidad
T.P.48330-T